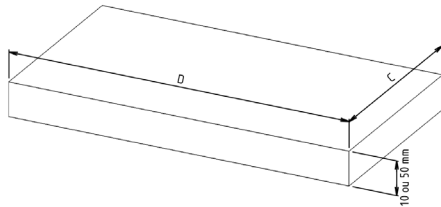


# Plaque d'assise



Massif support pour SU-013-S indice 4, épaisseur 10mm (folio 7/8) & SU-017-S indice 6, épaisseur 50mm (folio 4/11).  
Tuyauterie enterrée

## Options

**CPA**  
Plaque  
d'assise

**DN80**  
DN  
80  
100  
150  
250  
300  
400  
500  
600

**-10**  
Épaisseur (mm)  
10  
50

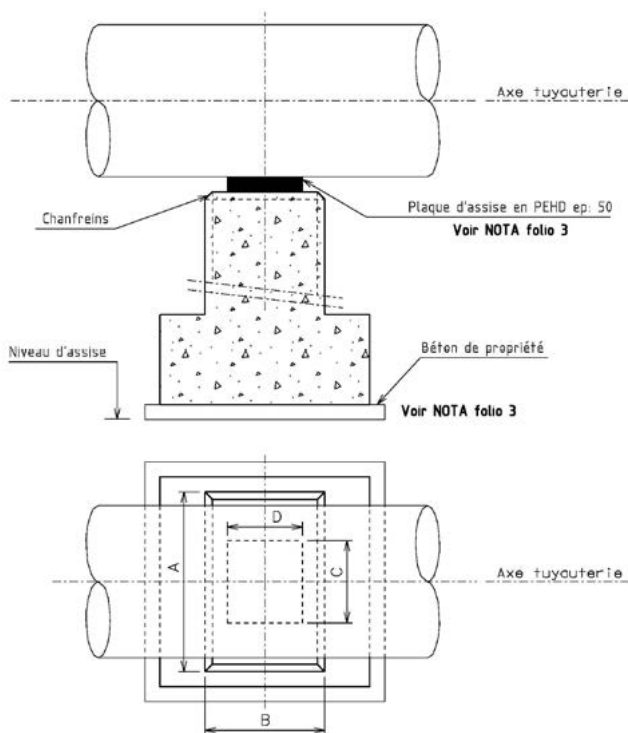
Tuyauterie	∅	3"	4"	6"	8"	10"	12"	14"	16"	18"	20"	24"	30"	32"	34"	40"	42"	44"	48"	
	DN	80	100	150	200	250	300	350	400	450	500	600	750	800	900	1000	1050	1100	1200	
EXT	88.9	114.3	168.3	219.1	273.1	323.9	355.6	406.4	457	508	610	762	813	914	1016	1067	1118	1219		
Plaques d'assises	C	55	75	100	125	150	175	200	225	250	275	325	400	425	475	525	550	575	625	
	D	100	150	200						250										

## Dimensions

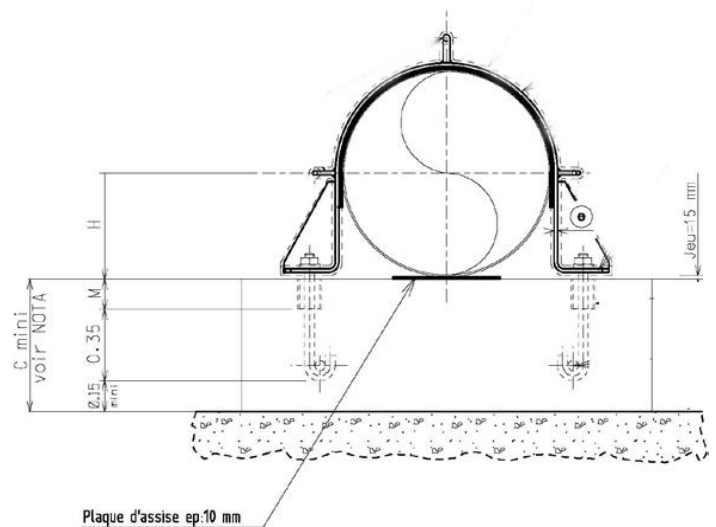
Référence	DN	Description
CPADN80_xx	DN80	Dimension 55x100
CPAD100_xx	DN100	Dimension 70x150
CPAD150_xx	DN150	Dimension 100x150
CPAD250_xx	DN250	Dimension 150x200
CPAD300_xx	DN300	Dimension 175x200
CPAD400_xx	DN400	Dimension 225x200
CPAD500_xx	DN500	Dimension 275x200
CPAD600_xx	DN600	Dimension 325x250

Référence : remplacer «xx» par l'épaisseur souhaitée.

Nous consulter pour autres DN.

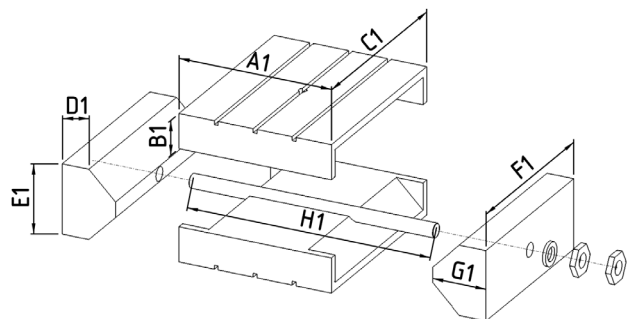


Massif support sous tuyauterie  
SU-17 - Épaisseur 50mm



Massif support à collier enterré  
SU-13 - Épaisseur 10mm

## Cales réglables



Massif support avec collier SU-030-S indice 4 (folio 7/10).  
Tuyauterie aérienne.

### Options

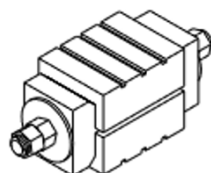
**CR**

Cale  
réglable

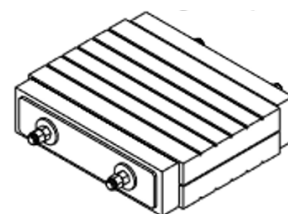
**DN80-150**

Diamètre de raccordement

**80-150**  
**200-300**  
**400-500**  
**600-900**  
**1000-1400**



Version avec 1 tige



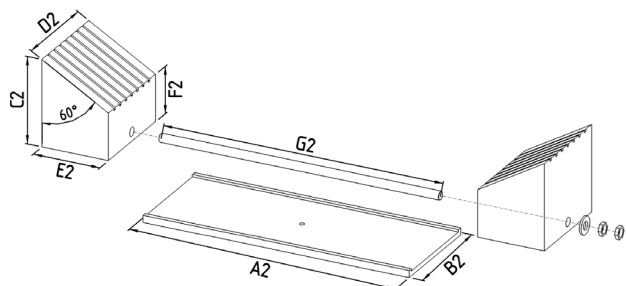
Version avec 2 tiges +  
plaques

### Dimensions

Référence	DN	Description
CRDN80-150	DN80 à DN150	PEHD de type support SU-030 GRTGAZ
CRDN200-300	DN200 à DN300	PEHD de type support SU-030 GRTGAZ
CRDN400-500	DN400 à DN500	PEHD de type support SU-030
CRDN600-900	DN600 à DN900	PEHD de type support SU-030
CRDN1000-1400	DN1000 à DN1400	PEHD de type support SU-030

TUYAUTERIE		CALE											
DN	Ø	A 1	B1	C1	D1	E1	F1	G1	H1	l1	J1	Nb rainures	Nb tige et taille
80-150	3"-6"	100	40	80	20	70	60	40	240	-	-	3	1 tige M18
200-300	8"-12"	150	45	150	35	90	130	70	270	-	-	3	1 tige M18
400-500	16"-20"	200	45	250	35	90	230	70	270	-	-	3	1 tige M18
600-900	24"-36"	250	50	400	40	100	380	80	440	350	80	5	2 tiges M18 + plaques
1000-1400	40"-56"	300	55	400	45	110	380	90	540	350	80	5	2 tiges M24 + plaques

## Cales en V



Massif support sans collier SU-030-S indice 4 (folio 9/10).  
Tuyauterie aérienne.

### Options

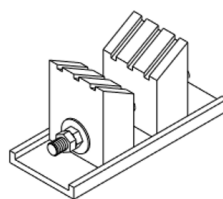
**CV**

Cale en V

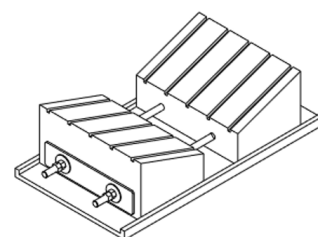
**DN80-150**

Diamètre de raccordement

**80-150**  
**200-300**  
**400-500**  
**600-900**  
**1000-1400**



Version avec 1 tige



Version avec 2 tiges +  
plaques

### Dimensions

Référence	DN
CVDN80-150	DN80 à DN150
CVDN200-300	DN200 à DN300
CVDN400-500	DN400 à DN500
CVDN600-900	DN600 à DN900
CVDN1000-1400	DN1000 à DN1400

TUYAUTERIE		CALE										
DN	∅	A2	B2	C2	D2	E2	F2	G2	H2	I2	Nb tige et taille	Nombre de rainures
80-150	3"-6"	300	125	134	105	60	100	300			1 tige M18	3
200-500	8"-20"	400/580*	225	184	205	145	100	610			1 tige M18	3
600-900	24"-36"	800	380	186	350	250	95	800	80	330	2 tiges M18 + plaques	5
1000-1400	40"-56"	1200	440	217	400	350	90	1140	80	380	2 tiges M24 + plaques	7

\*A2 = 400 pour DN 200 à DN300; A2 =580 pour DN 400 à DN500